

緑の講演会「ようこそ dela(でら)ふぁーむへ！」

～農業センターのカラフル野菜としだれ梅～

平成 30 年 2 月 7 日

名古屋市農業センター所長 谷口茂弘

第一部 カラフル野菜

- (1) 名古屋市農業センターってどんなところ？
- (2) なごやの農業
- (3) カラフル野菜を見てみよう

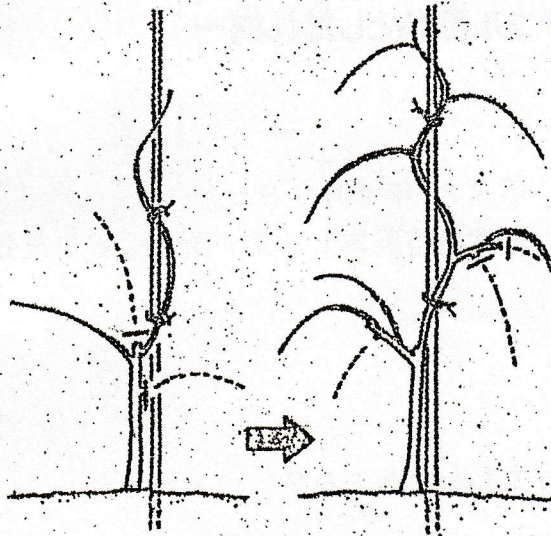
～休憩～ (10 分程度)

第二部 しだれ梅

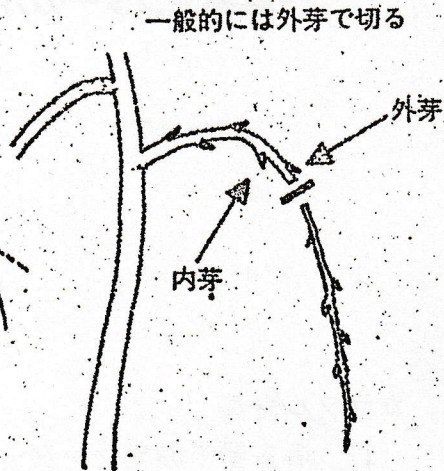
- (1) しだれ梅の紹介
- (2) どんな手入れをしているかな
- (3) しだれ梅まつりの楽しみ方

～質問タイム～

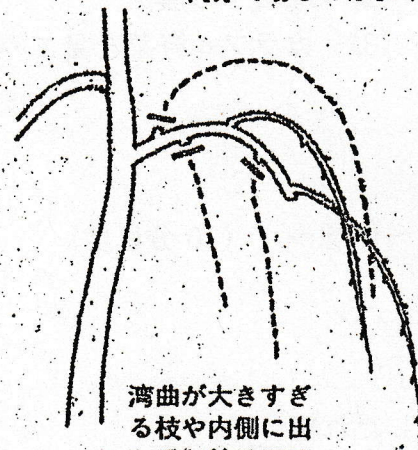
●シダレウメの仕立て方



下方にある弱い枝や逆さ枝は元から切り取り、伸びのよい上の枝を上向きに誘引して幹づくりをする。このとき、支柱を立てて結束する

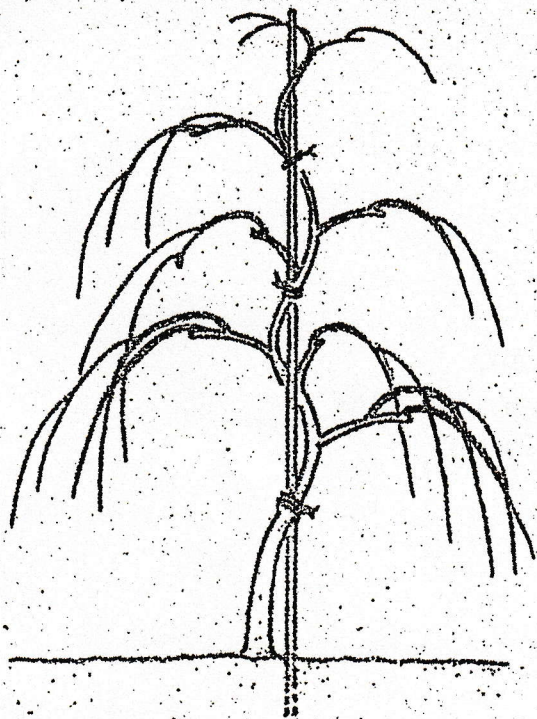


内芽で切るのはよくない



湾曲が大きすぎる枝や内側に出た垂れ枝は切る

内芽を残したり、切り戻し位置がまずいと肩が広がらない



ゆるやかな曲をつけて幹を太らせながら、3mほどの高さに仕立てる。花をつけるための剪定はほかのウメと同じ

